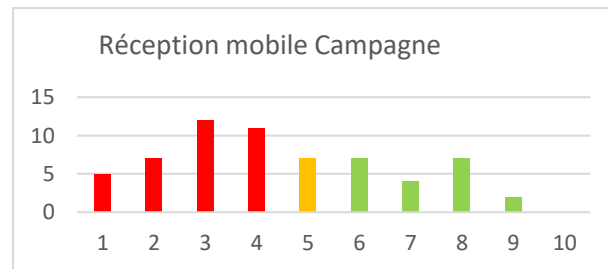
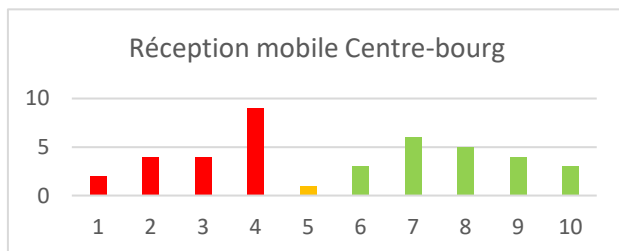
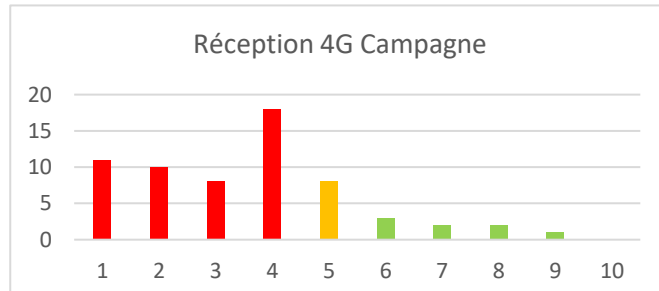
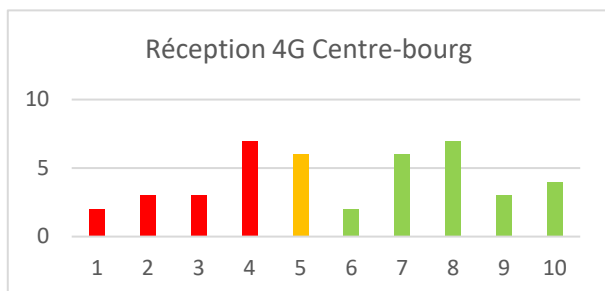


BILAN ENQUETE	Commune		Bourg		Campagne	
	Total	%	Total	%	Total	%
Nb de retour	108		43		65	
Usage privé	108	100	43	100	65	100
Usage professionnel	58	53,7	26	44,8	32	55,2

CENTRE-BOURG 2020 : 43 retours						
Usage	Pr	Pe	Mails	Visio	Jeux	TV
Utilisation	26	43	40	33	9	33
Ratio/réponses	60,5%	100%	93%	76,7%	20,9%	76,7%
Progression 2016/2020	68%	0%	16,3%	91,9%	30,8%	12,9%

CAMPAGNE 2020						
Usage	Pr	Pe	Mails	Visio	Jeux	TV
Utilisation	32	65	60	45	16	37
Ratio/réponses	74,4%	151,2%	139,5%	104,7%	37,2%	86%
Progression 2016/2020	239%	51,2%	43%	230,1%	408,5%	76,4%

Niveau de qualité perçue (sur 10 note maxi= meilleure qualité perçue)	Moyenne pondérée	Bourg	Campagne
4 G	4.45	5.8	3.52
MOBILE	4.91	5.58	4.45
FIXE	7.65	8	7.43



Au 31/12/2020 : Les niveaux de débit

Niveau de débit Internet : RECEPTION Centre-bourg			Niveau de débit Internet : EMISSION		
	2018	2020		2018	2020
Moyenne	19,42	240,2	Moyenne	2,83	158,68
Ecart type	15,65	361	Ecart type	2,70	216,98
Mini	2,18	8	Mini	0,5	0,52
Maxi	80	1500	Maxi	15,4	1000
Niveau de débit Internet : RECEPTION Campagne			Niveau de débit Internet : EMISSION		
Moyenne	3,66	7,76	Moyenne	0,62	0,62
Ecart type	4,04	22,824	Ecart type	0,34	12,75
Mini	0,63	0,06	Mini	0	0
Maxi	15,4	153	Maxi	2	95